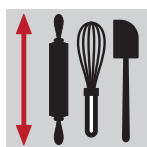
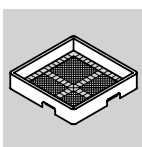


LAVE-USTENSILES

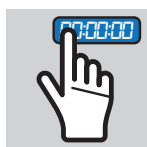
Lave-ustensiles AU-L 55.45^EPRS



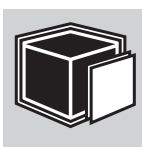
450mm



550x550mm



commandes
digitales



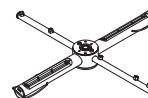
carrosserie
paroi double



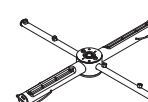
consommation
eau / cycle



triphasé

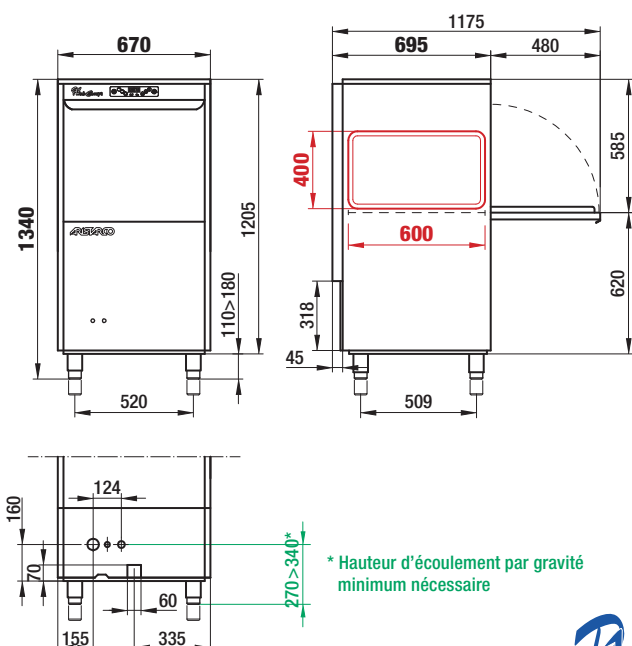


Bras double de lavage +
rinçage supérieur



Bras double de lavage +
rinçage inférieur

- Construction inox AISI 304
- Bras de lavage et rinçage inox
- Filtres de surface inox
- 3 niveaux de filtrage de l'eau de lavage
- Supports panier emboutis
- Fonction Soft Start avec démarrage progressif de la pompe
- Avec station filtrante pour le calcaire



CODE

AUL5545EPRS

Données techniques

| | |
|-----------------------------------|----------------------------|
| Dimensions (LxPxH) | 670x695x1340 mm |
| Dimensions panier | 550x550 mm |
| Hauteur utile de lavage | 450 mm |
| Durée du cycle | 2 / 4 / 6 min |
| Consommation d'eau par cycle | 3 litres |
| Pompe de lavage | 800 W |
| Pompe de rinçage avec surpresseur | 580 W |
| Résistance cuve | 6000 W |
| Résistance surchauffeur | 6000 W |
| Capacité de la cuve de lavage | 50 litres |
| Capacité du surchauffeur | 7 litres |
| Pression d'alimentation | 2-5 bar (200-500 kPa) |
| Tube d'alimentation | MAL 3/4" FF |
| Tube de vidange (Ø intérieur) | 28 mm |
| Carrosserie à double paroi isolée | Oui |
| Poids | 108 kg |
| Raccordement total | 6,8 kW |
| Voltage | 400 V 3P+N+T ~ 50 Hz (13A) |

Fournis avec la machine

- Panier inox 550x550 mm (x1)
- Support pour plaques ou grilles 60 x 40 (x1)
- Tuyau de vidange d'eau (2 m)
- Tuyau d'alimentation d'eau (1,5 m) avec joints
- Doseur électrique réglable de produit de lavage (liquide) à clapet
- Doseur électrique réglable de produit de rinçage (liquide) à clapet