

LAVE-BATTERIE

2 modèles



PL1 800



PL1 S8 Plus

La polyvalence au service de la propreté


- Permet de recevoir les paniers à pain - Hauteur utile = 805 mm.
- Normes 400 x 600 mm - Compatible avec cuve de batteur 40 litres.
- Porte de chargement en deux parties : une frontale + une guillotine (encombrement réduit + chargement facilité).
- 5 programmes de lavage : 2, 4, 6, 8 et 10 minutes.
- Doseur produit de rinçage et doseur produit de lavage en option.
- Surpresseur.
- Porte isolée pour une meilleure insonorisation.
- Pieds en inox réglables pour une stabilité parfaite et une réduction des vibrations.
- Faible consommation d'eau.
- **Dotation** : 1 casier inox en 550 x 665 mm + 1 support inox type 8 racks + 1 grille inox + 1 support ustensiles inox.

UN LAVE-BATTERIE PERFORMANT

- Equipé de gicleurs inox haute performance pour les saletés les plus tenaces.
- Pompe de lavage puissante et performante (2 180 W).
- Lavage (entre 55°C et 60°C) - Rinçage à 85°C (Hygiène).

HYGIÈNE, SÉCURITÉ ET ENTRETIEN

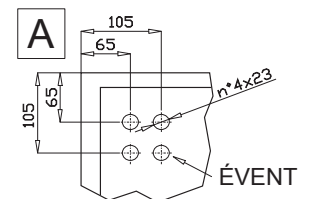
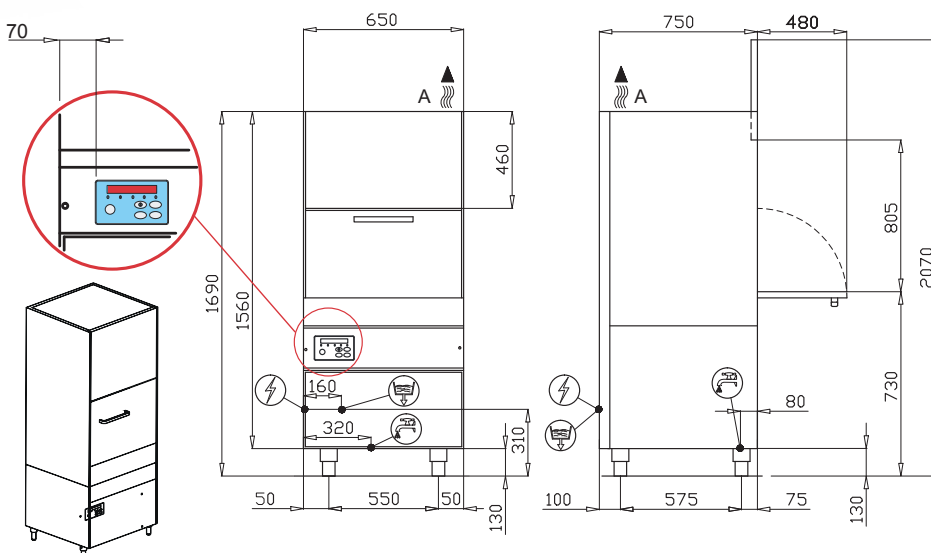
- Double filtre à déchets amovible.
- Bras de lavage et de rinçage facilement démontables.
- Cuve emboutie sans angles vifs.
- Composants électriques protégés contre l'humidité
- Commande en basse tension (12V).



CONFORT

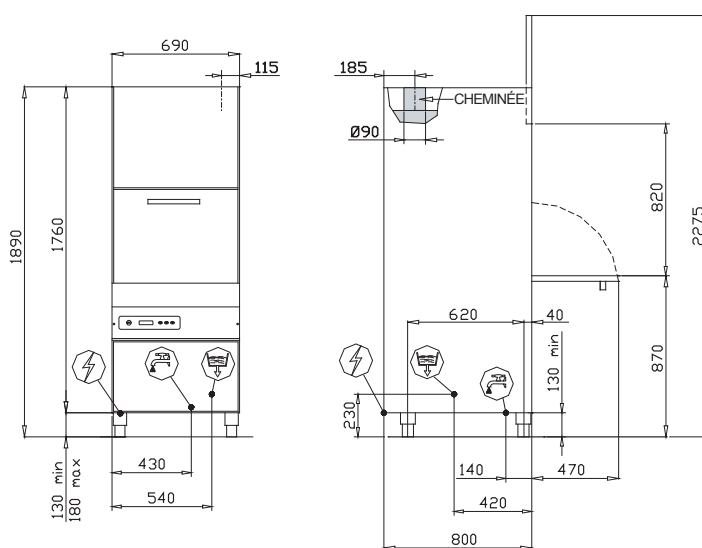
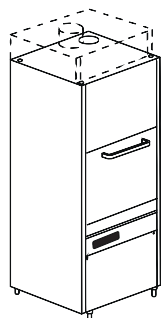
- Hauteur de chargement ergonomique (730 mm sur PL1 800 et 870 mm sur PL1 S8 +).
- Contrôle automatique du niveau d'eau par pressostat pour éviter les débordements.
- Double paroi et pompe de vidange incorporable selon modèle.

PL1 800



	ENTRÉE EAU 3/4" GAS
	VIDANGE EAU Ø 32mm
	CONNEXION ÉLECTRIQUE

PL1 S8 PLUS



	ENTRÉE EAU 3/4" GAS
	VIDANGE EAU Ø 32mm
	CONNEXION ÉLECTRIQUE

LES AVANTAGES DU PL1 S8 PLUS

- Double paroi.
- Angles arrondis.
- Surchauffeur atmosphérique.
- Doseur produit de rinçage péristaltique (DBE).
- Rinçage à température et pression constantes (PLUS).

RECOMMANDATIONS

- Vidange par gravité (si évacuation supérieure À 310 mm ou 230 mm du sol - (230 mm = S8 Plus).
- Pression : de 1 à 5 bars.
- Alimentation en eau chaude conseillée.

OPTIONS

- Pompe de vidange incorporée (PS) (évacuation trop basse).
- Puissance renforcée si alimentation en eau froide (XP).
- Doseur produit de rinçage péristaltique (DBE) (De série sur PL1 S8 Plus) Pompe doseuse à débit variable par réglage de la vitesse.
- Récupérateur de chaleur (pour alimentation eau froide) (TR) - Disponible sur modèle PL1 S8 Plus.

Avec porte ouverte

Référence	Dimensions extérieures LxPxH (mm)	Hauteur (mm)	Profondeur	Poids (Kg)	Puissance (Kw)	Tension	Consommation d'eau (L)	Débit cuve (L)	Température de lavage	Température de rinçage
PL1 800	650 x 750 x 1690	2070	+480 mm	110	8,18	Tri+N+T	4,7	35	55°C	85°C
PL1 800 S8 Plus	690 x 800 x 1890	2275	+480 mm	155	8,18	Tri+N+T	4,2	50	60°C	85°C

www.le-c9.com

Matériel de **boulangerie - pâtisserie** et tous métiers de bouche

Contactez votre distributeur

le-c9
le-c9.com

ZONE SUD : CADIMA 05 63 38 56 90 • COURALIS SAS 05 59 06 00 53 • DELAIRE SA 04 73 92 63 24 • DHM 04 67 35 07 47 • GHISI FRERES Sarl 04 91 63 68 00 • PRO'MAT SARL 04 76 13 28 22 SEMAP 05 55 23 44 40 • SMAG 02 62 46 64 00.
ZONE NORD : FOURNIL CONCEPT 02 97 29 14 18 • FRANCODEP JURA

03 84 46 42 26 • LINTZ Ets 02 35 76 14 14 • PICARDIE FOURNIL S.A. 03 22 38 22 38 • PLOU EQUIPEMENTS 02 41 22 08 08 • PLB Equipements et Services 01 60 11 91 91 • PRAUD SAS 02 51 98 80 04 • SBA EUROFOURNIL 03 29 31 91 29 • THERMOFROID 02 98 94 65 40 • ZEJ FRANCODEP 03 84 46 42 26 • www.le-c9.com/distributeurs